

15-Minuten-Weihnachtsfeier in der Familie




Zuhause feiern

15-Minuten-Weihnachtsfeier

**Passen Sie die Feier den Bedürfnissen des Kindes an.
Oft ist weniger mehr. Bauen Sie ein, was Ihnen beim
Weihnachtsfest besonders wichtig ist.**

Vorbereiten


 Für eine festliche Stimmung können Sie mit Ihrem Kind den Raum schmücken.
Sprechen Sie vorher ab, wer welchen Teil der Feier übernimmt.

Beginnen

FESTLICHE STIMMUNG

Weihnachtsbaumlichter oder Kerze anzünden.

SINGEN

 „S grösste Gschänk“ von Adrew Bond
Tipp: Wählen Sie ein Weihnachtslied, welches Ihr Kind kennt und mag.

BETEN

Gott, heute ist ein besonderer Tag. Wir feiern den Geburtstag von Jesus.


Gott, du bist bei uns, wenn wir hier zusammen sind. Amen

Erzählen mit Krippenfiguren


BENENNEN

Krippenfiguren der Reihe nach beim Namen nennen.

Tipp: Eine kindgerechte Krippe lässt sich z. B. aus Spielfiguren und Naturmaterialien gestalten.

 Gesprächsimpulse und Bastelideen
Weihnachtskrippe.

LESEN UND SPIELEN

 Weihnachtsgeschichte vorlesen.
Tipp: Während des Erzählens kann das Kind die Geschichte mit den Krippenfiguren nachspielen.

AUSTAUSCHEN

Welche Krippenfigur mag ich besonders gern?

Abschliessen

SINGEN

 Stille Nacht

BETEN

Gott, in diesem kleinen Kind bist du uns ganz nah.
Sei über uns. Sei unter uns. Sei vor uns. Sei hinter uns. Sei neben uns und in uns. Amen

 Passende Bewegungen zum Gebet.



Alle Materialien und weitere Ideen

finden Sie ab 15.12. auf www.kathaargau.ch
und via QR-Code:

